



משרד הדיקן  
**ספיר**  
הכל אפשרי



## שימוש במערכת עלמה רידר ברשת



עלמה רידר היא תוכנה המאפשרת הקראת טקסטים.  
את הטקסט ניתן להעתיק לתוכנה ממקורות חיצוניים, דוגמת מסמך  
Microsoft Word.

מכללת ספיר רכשה רשיונות על מנת שמשתמשים עם חשבון משתמש של  
ספיר יוכלו להשתמש בתוכנה זו ברשת, ללא צורך בהתקנה.  
במדריך זה ניתן למצוא הסבר להגדרה ראשונית של חשבון וכן  
להתחברות לאחר יצירת חשבון.

## הגדרת חשבון ראשונית

יש לגלוש לאתר

<https://www.almareader.com/>

ללחוץ על כפתור

כניסה למערכת

ללחוץ על כפתור

כניסה / הרשמה



במסך הכניסה שמקבלים, יש ללחוץ על

המכללה האקדמית ספיר

במסך הבא, יש להזין את כתובת הדוא"ל האלקטרוני בספיר, לקבוע סיסמא  
ולחלוד אותה שוב) זו סיסמא שאינה קשורה לסיסמא שמשמשת לגישה



לשירותי המידע של ספיר:

✕ **המכללה האקדמית ספיר**  **עלמה רידר** 

יש להירשם עם כתובת מייל של המוסד שלכם (לא אישית)

אימייל

סיסמה

הקלידו שוב את הסיסמה

אני מאשר את תנאי שימוש ומדיניות פרטיות

**הרשמה**


כניסה      יש לכם חשבון?

**שימוש חינם  
בעלמה רידר**

יש לסמן וי ב"אני מאשר את תנאי שימוש ומדיניות פרטיות" וללחוץ על:

**הרשמה**

מתקבלת ההודעה הבאה:

**עלמה רידר** 

**יש לאשר את כתובת הדואר האלקטרוני. אנא  
בדקו בתיבת הדואר למייל אישור**

**התחל**

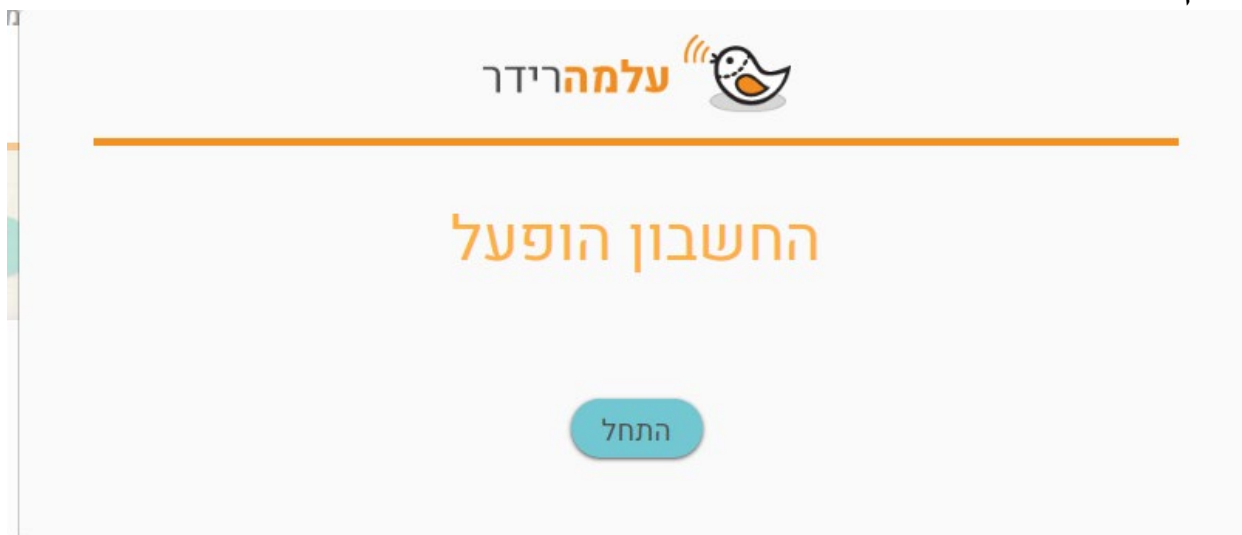


יש לגשת לתיבת הדוא"ל בספיר ולאשר רישום באמצעות לחיצה על  
הקישור בהודעה שכותרתה נראית כך:

הודעות עלמגו <message@almagu.com>

עלמה רידר - אישור כתובת דוא"ל: Almareader2:

מתקבלת ההודעה הבאה:



משלב זה, ניתן להשתמש במערכת באמצעות הדוא"ל שלך בספיר והסיסמא שקבעת.

### התחברות למערכת

לאחר שקבענו סיסמת גישה למערכת בהתחברות ראשונית, כך יש  
להתחבר למערכת כאשר ישנו צורך:  
יש לגלוש לאתר:

<https://www.almareader.com/>

ללחוץ על כפתור

כניסה למערכת

ללחוץ על כפתור

כניסה / הרשמה

להזין דוא"ל שלך בספיר ולהקליד את הסיסמא שקבעת.



ללחוץ על:

כניסה